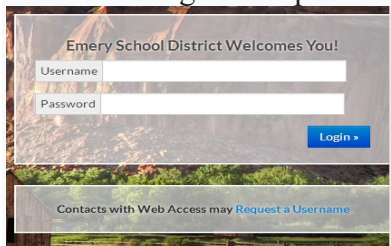


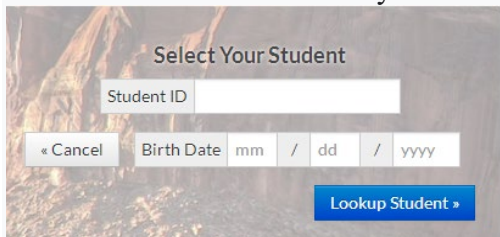
Si recibe SNAP (FS) u otra asistencia estatal, comuníquese con Alayna al 687-4905 para ver si su estudiante ya calificó. Para solicitar almuerzo gratis o a precio reducido, vaya a: <http://aspire.emeryschools.org>

1. Primero haga clic aquí. Solicitar un nombre de usuario para abrir una cuenta de adulto.



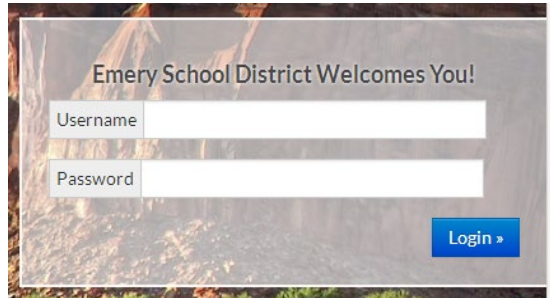
2. No use el primer cuadro de inicio de sesión.

3. Necesitará el número de SIS y la fecha de nacimiento de su estudiante. Si necesita este número, podemos localizarlo por usted. Crear un nombre de usuario y contraseña. (Asegúrese de anotar su nombre de usuario y tener una contraseña que pueda recordar).



4. Si es necesario, llame para localizar el número SIS o para restablecer su contraseña

5. A continuación, inicie sesión con su nombre de usuario y contraseña.



6. Seleccione el nombre de su estudiante. Esto mostrará la información de su estudiante. Junto a su nombre aparecerá "Aplicación de almuerzo"; seleccione esta opción. Desplácese por la información: se completará automáticamente con todos los estudiantes inscritos en el Distrito. Agregue otros con el botón azul + agregar. Agregar adultos con azul + botón agregar.

Free/Reduced Meal Application

7. Se puede encontrar una solicitud imprimible Gratis/Reducida en el sitio web de ECSD, emeryschools.org en el Departamento de Nutrición Infantil. Utilice solo una copia en papel si no hay otra opción disponible.

Call Alayna at 687-4905, for assistance.